

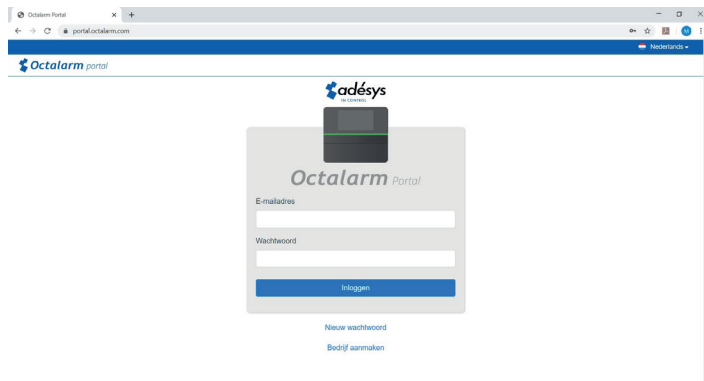
Hoe u het rekeningnummer wijzigt

Octalarm Connect

Wilt u het bankrekeningnummer wijzigen waarvan het maandelijkse bedrag voor uw Octalarm Connect abonnement wordt afgeschreven? In slechts 4 stappen is het geregeld!

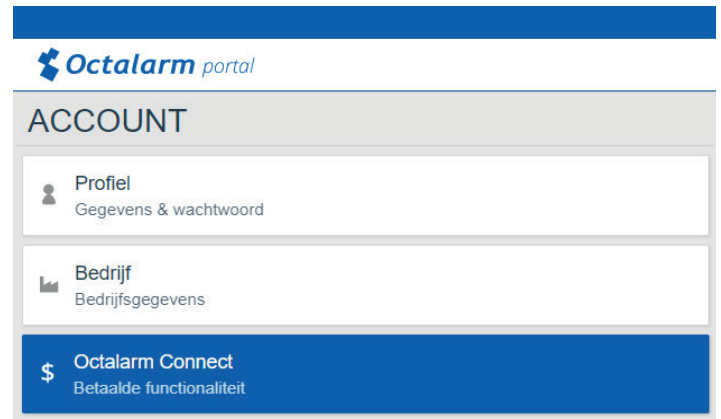
Stap 1

Log met uw e-mailadres en wachtwoord in op <https://portal.octalarm.com>.



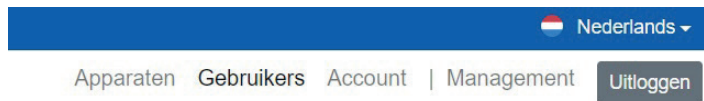
Stap 3

Selecteer Octalarm Connect.



Stap 2

Klik vervolgens op het tabblad 'Account'.



Hierna verschijnt het overzicht van alle accountgegevens die zijn aangemaakt.

Stap 4

Vervolgens verschijnt er rechts een venster waar u inzicht krijgt in uw abonnement:

- Klik onderaan op de link 'betaal methode wijzigen'
- U wordt doorverwezen naar een betaalvenster om € 0,01 te betalen. Hiermee machtigt u het nieuwe rekeningnummer voor de toekomstige automatische afschrijvingen.

OCTALARM CONNECT

Veilige alarmering met Octalarm Connect

- ✓ Roaming SIM-kaart in Europa
- ✓ GSM spraak alarmering
- ✓ SMS alarmering
- ✓ 4G Internet
- ✓ VoIP bellen (SIP)
- ✓ E-mail notificatie (SMTP)

* Minimale contractduur 1 jaar, op basis van automatische incasso of creditcard afschrijving. Na eerste jaar per maand opzegbaar. Prijzen exclusief BTW.

Huidige abonnementen

| Serienummer | Abonnement | |
|---|---------------------------------------|-------------------|
| xxxxxxx | Octalarm Connect | € 16,88 per maand |
| | ⚠ Actief, automatische betaling bezig | |
| t.n.v. | rekeningnummer..... | ✓ Geldig |
| Betaal methode wijzigen | | |